

СОЗДАНИЕ МОЛОДЁЖНОЙ ИНФОРМАЦИОННО- СПРАВОЧНОЙ СИСТЕМЫ (ИСС)

Среда программирования Алгоритм 2

The screenshot displays the 'Алгоритм 2' programming environment. The main workspace is a grid labeled 'Окно1'. On the left is a palette of components including 'Аудио', 'Бегунок', 'Большой список', 'Браузер', 'Всплывающее меню', 'Галочка', 'Двойная панель', 'Закладки', 'Интернет', 'Календарь', 'КлиентСервер', 'Кнопка', 'Медиа', 'Меню', 'Надпись', 'Окно', 'Окно выбора папки', 'Окно выбора цвета', 'Окно открытия', 'Окно печати', 'Окно сохранения', 'Окно шрифта', 'Память', 'Панель', 'Панель инструментов', 'Полоса загрузки', 'Рисунок', 'Секундомер', 'Список', 'Список галочек', 'Ссылка', 'Таблица', 'Текстовое поле', 'Текстовый документ', 'Точка', and 'Триал'. At the bottom left is a search bar with 'Поиск:' and 'Найти' buttons. On the right is a 'Свойства' (Properties) panel for 'Окно1' with a table of attributes and values.

| Свойства | Значения |
|----------------------|----------|
| Текст | Окно1 |
| X | 0 |
| Y | 0 |
| Ассоциированный п... | |
| Ассоциировать с р... | |
| Видимый | Да |
| Всплывающее меню | Никакой |
| Вспомогательное ... | |
| Высота заголовка | 29 |
| Вышина | 320 |
| Главная форма | Да |
| Главное меню | Никакой |
| Добавить в автоза... | Нет |
| Запретить закрытие | Нет |
| Запретить миними... | Нет |
| Запретить развора... | Нет |
| Иконка | Никакой |
| Имя | Окно1 |
| Курсор | Обычный |
| Максимальная вы... | 0 |
| Максимальная ши... | 0 |
| Минимальная выш... | 0 |
| Минимальная шир... | 0 |
| Номер | 0 |
| Оконные кнопки и... | Да |
| Отображать в пане... | Да |
| Отображать в tree | Нет |
| Поверх всех окон | Нет |

Below the table, a description for the 'Клик' event is shown: '<Клик> Это событие происходит тогда, когда по объекту пользователь щелкает мышкой.'

At the bottom right, there is a 'Создать событие для Окно1' dialog with a dropdown menu showing 'Клик' and buttons 'Создать' and 'Отмена'.

Возможности среды

The screenshot displays a software development environment with the following components:

- Main Window:** A text editor window titled "Окно1" containing the text "Здравствуйте!" and "Вас приветствует Мини-Word, созданный в среде разработки Алгоритм2!". A small logo is centered below the text.
- Left Sidebar:** A vertical list of tool categories including: Аудио, Бегунок, Большой список, Браузер, Всплывающее меню, Галочка, Двойная панель, Закладки, Интернет, Календарь, КлиентСервер, Кнопка, Медиа, Меню, Надпись, Окно, Окно выбора папки, Окно выбора цвета, Окно открытия, Окно печати, Окно сохранения, Окно шрифта, Память, Панель, Панель инструментов, Полоса загрузки, Рисунок, Секундомер, Список, Список галочек, Ссылка, Таблица, Текстовое поле, Текстовый документ, Точка, and Триал.
- Search Window:** A search bar with the text "Поиск:" and a list of search results including "Окно1", "Окно печати1", "Окно открытия1", "Окно сохранения1", "Окно цвета1", "Окно шрифта1", "ПамятьТекущийФайл", "ПамятьФайлИзменили", "Меню1", and "МенюФайл".
- Right Panel:** A panel titled "Текстовый документ1 - {Текстовый док...}" containing a table of document properties and a "События" (Events) section.

| Свойства | Значения |
|---------------------|----------------------|
| RTF код документа | {\rtf1 \ansi\ansi... |
| X | 0 |
| Y | 58 |
| В фокусе | Нет |
| Видимый | Да |
| Всплывающее меню | Никакой |
| Вспомогательное ... | |
| Выделенное верти... | 0 |
| Выделенное полож... | центр |
| Выделенный RTF | {\rtf1 \ansi\ansi... |
| Выделенный задни... | Белый |
| Выделенный имее... | Нет |
| Выделенный отсту... | 0 |
| Выделенный отсту... | 0 |
| Выделенный разм... | 0 |
| Выделенный текст | |
| Выделенный текст... | Нет |
| Выделенный цвет ... | Синий |
| Выделенный шрифт | Times New Ro... |
| Выделенный шриф... | Да |
| Выделенный шриф... | Нет |
| Выделенный шриф... | Нет |
| Выделенный шриф... | Нет |
| Высота | 24 |
| Высота | 435 |
| Длина выделения | 0 |

События

Создать событие для Окно1

Клик

Применить Создать Отмена

Возможности среды

Окно1

Файл Правка Помощь

Файл из библиотеки Фензина <http://www.fenzin.org>
Любишь фантастику? Давай на Фензин!

Ричард Матесон Куда приводят мечты

Вычитка - Оксана
<http://www.oldmaglib.com/>

Аннотация

Представьте себе, что вы умерли! Но, как выясняется, жизнь продолжается и за порогом смерти. Более того, впереди ждет бесконечное странствие по неизведанным мирам и вселенным. Именно в такое путешествие суждено отправиться Крису Нильсену, чтобы спастись от отчаяния и вновь обрести надежду и любовь.

Сразу же после публикации роман Р. Матесона стал бестселлером и вызвал бурные дискуссии не только в литературных кругах, но и среди ученых. Названный едва ли не основополагающим произведением о жизни после смерти, он лег в основу одного из самых красивых фильмов Голливуда, главную роль в котором исполнил Робин Уильямс.

Фантастическая мелодрама, поставленная Винсентом Уордом, с триумфом демонстрировалась во многих странах мира и была удостоена премии «Оскар».

Моей жене, сердечным участием скрашивающей мое существование, с признательностью и любовью.

ОТ АВТОРА

Предисловие к роману - почти без исключений - вещь ненужная. Это моя десятая опубликованная книга, и мне ни разу не пришло в голову писать предисловия. Однако этот роман, как мне кажется, требует некоего введения. Поскольку его темой является жизнь после смерти, очень важно, чтобы перед прочтением читатель осознал следующее: лишь один аспект этой истории вымышленный - персонажи и их взаимоотношения. За редким исключением, все детали взяты из научных исследований.

Ричард Матесон
Калабасас, Калифорния, август 1977 г.

*Умереть, уснуть. - Уснуть!
И видеть сны, быть может?
Вот в чем трудность;
Какие сны приснятся в смертном сне,
Когда мы сбросим этот бранный шум, -
Вот что сбивает нас...*

«Гамлет», акт III, сцена 1 (перевод М. Лозинского)

ПРЕДИСЛОВИЕ

Рукопись, которую вам сейчас предстоит прочитать, попала ко мне следующим образом. Вечером семнадцатого февраля 1976 года в дверь нашей квартиры позвонили, и жена пошла открывать. Через пару минут она вернулась в спальню, где мы смотрели телевизор, и сказала что меня спрашивает какая-то женщина

План PFG-2013.doc ... презентация Screen Capture Master Volume презентация

Microsoft Office Pictur... Microsoft PowerPoint ... C:\Program Files\Airo... Окно1

21:52
понедельник

Преимущества среды Алгоритм 2

- Free software.
- Отсутствие кода программирования.
- Огромный выбор элементов.
- Огромный выбор действий и операций над объектами.
- Возможность создания различных функций внутри одной программы.
- Простой логически понятный интерфейс.

Информационно-справочная система.

The screenshot displays a software application window titled "D:\Проекты\МАК\База данных\База данных.alg - АЛГОРИТМ 2". The interface is divided into several sections:

- Header:** "Атомное содружество XXI Международный Атомный Конгресс" with a close button.
- Navigation:** A menu bar with "Главная", "Состав МАК", "События МАК", "Контроль", and "Информация".
- Main Content Area:** A grid of buttons for "Состав МАК", "События МАК", "Контроль исполнения решений", and "Информация о деятельности МАК".
- Image:** A central image showing various national flags, including those of Ukraine, Turkey, Serbia, Georgia, Kazakhstan, Kyrgyzstan, Russia, and Spain.
- Right Panel:** A "Двойная панель 1" (Double Panel 1) with a table structure for "Свойства" (Properties) and "Значения" (Values). Below it is a "Действия" (Actions) section with options like "Создать действие, для события..." and "Изменить следующее свойство".
- Bottom Panel:** A search bar and a tree view showing a hierarchy of actions and conditions, such as "ЕСЛИ Состав МАК Большой список1.Текст = 'Пузаков Алексей Юрьевич' ТОГДА".
- Taskbar:** The Windows taskbar at the bottom shows several open applications, including "План РРГ-2013.doc", "презентация", "Screen Capture", "Master Volume", and "Microsoft Office Picture...".

Редактирование окон

D:\Проекты\МАК\База данных\База данных.alg - АЛГОРИТМ 2

Файл Правка Проект Инструменты Помощь

Главная Состав МАК События МАК Контроль Информация


Атомное сотрудничество XXI Международный Атомный Конгресс

Состав МАК

События МАК

Контроль исполнения решений

Информация о деятельности МАК



Двойная панель1 - {Двойная панель}

| Свойства | Значения |
|----------|----------|
| | |
| | |
| | |
| | |
| | |

<Текст>
На объекте будет отображаться такой текст, который будет указан в этом свой...

Действия Условия Цикл

Создать действие для события...

Изменить следующее свойство

Окно

Главная

Объект

Еxit

Свойство

Текст

на следующее значение

Поиск:

Клик

- ЕСЛИ Состав МАК.Большой список1.Текст = "Пузаков Алексей Юрьевич" ТОГДА
Конеч условия
- ЕСЛИ Состав МАК.Большой список1.Текст = "Саможин Дмитрий Сергеевич" ТОГДА
Конеч условия
- ЕСЛИ Состав МАК.Большой список1.Текст = "Хачатуров Аюп григорьевич" ТОГДА
Конеч условия

Надпись1
Надпись3
Надпись4
Надпись5

Клик Применить Создать Отмена

Редактирование окон

Д:\Проекты\МАК\База данных\База данных.alg - АЛГОРИТМ 2

Файл Правка Проект Инструменты Помощь

Главная Состав МАК События МАК Контроль Информация

Международный Атомный Конгресс

Состав МАК События Контроль Информация

Участники проекта Основания для включения в МАК

Хачатуров Акоп Григорьевич
Саможин Дмитрий Сергеевич
Пузаков Алексей Юрьевич
Белусов Павел Анатольевич
Здоровец Максим Владимирович

Список решений и исходящих писем для участников

Информация о каждом участнике

Поиск: Слово целиком

- Клик
 - ЕСЛИ Состав МАК.Большой список1.Текст = "Пузаков Алексей Юрьевич" ТОГДА
 - Конеч условия
 - ЕСЛИ Состав МАК.Большой список1.Текст = "Саможин Дмитрий Сергеевич" ТОГДА
 - Конеч условия
 - ЕСЛИ Состав МАК.Большой список1.Текст = "Хачатуров Акоп григорьевич" ТОГДА
 - Конеч условия
 - Надпись1
 - Надпись3
 - Надпись4
 - Надпись5

Большой список1 - (Большой список)

| Свойства | Значения |
|----------------------|-----------------|
| X | 0 |
| Y | 40 |
| В фокусе | Да |
| Видимый | Да |
| Всплывающее меню | Никакой |
| Вспомогательное ... | |
| Выбор нескольких ... | Нет |
| Выделенная запись | Хачатуров Ак... |
| Выделенные записи | Хачатуров Ак... |
| Высота | 446 |
| Горизонтальная пр... | Нет |
| Записи списка | "Хачатуров А... |
| Имя | Большой спис... |
| Количество записей | 5 |
| Максимальная вы... | 0 |
| Максимальная ши... | 0 |
| Минимальная выш... | 0 |
| Минимальная шир... | 0 |
| Многоколонность | Нет |
| Номер | 0 |
| Номер выделенно... | 0 |
| Номера выделенн... | 0 |
| Подсказка | |
| Позволить выбира... | Да |
| Привязка | Слева_Сверху |
| Работает | Да |

<Изменение выбранной записи>

События Действия Услов

Создать событие для Большой сп

Изменение выбранной записи

Создать Отмена

Клик Применить

План РРГ:2013.doc ... презентация Screen Capture Master Volume презентация

Microsoft Office Pictur... Microsoft PowerPoint ... D:\Проекты\МАК\Баз...

21:53 понедельник

Редактирование окон

The screenshot displays a software application window titled "D:\Проекты\МАК\База данных\База данных.alg - АЛГОРИТМ 2". The main workspace is a grid-based editor for a window titled "Международный Атомный Конгресс". The window has a title bar with a close button and a menu bar with "Главная", "Состав МАК", "События МАК", "Контроль", and "Информация". Below the menu bar are tabs for "Состав МАК", "События", "Контроль", and "Информация". Under "Состав МАК", there are year buttons (2010, 2011, 2012, 2013, и.т.) and buttons for "Программа мероприятия", "Участники", and "Решение". The main content area contains a text box with the text "Информация по каждому мероприятию, список участников, решения и т. д.".

On the left, a sidebar lists various window types: Аудио, Бегунок, Большой список, Браузер, Всплывающее меню, Галочка, Двойная панель, Закладки, Интернет, Календарь, Клиент Сервер, Кнопка, Медиа, Меню, Надпись, Окно, Окно выбора папки, Окно выбора цвета, Окно открытия, Окно печати, Окно сохранения, Окно шрифта, Память, Панель, Панель инструментов, Полоса загрузки, Рисунок, Секундомер, Список, Список галочек, Ссылка, Таблица, Текстовое поле, Текстовый документ, Точка, Триал.

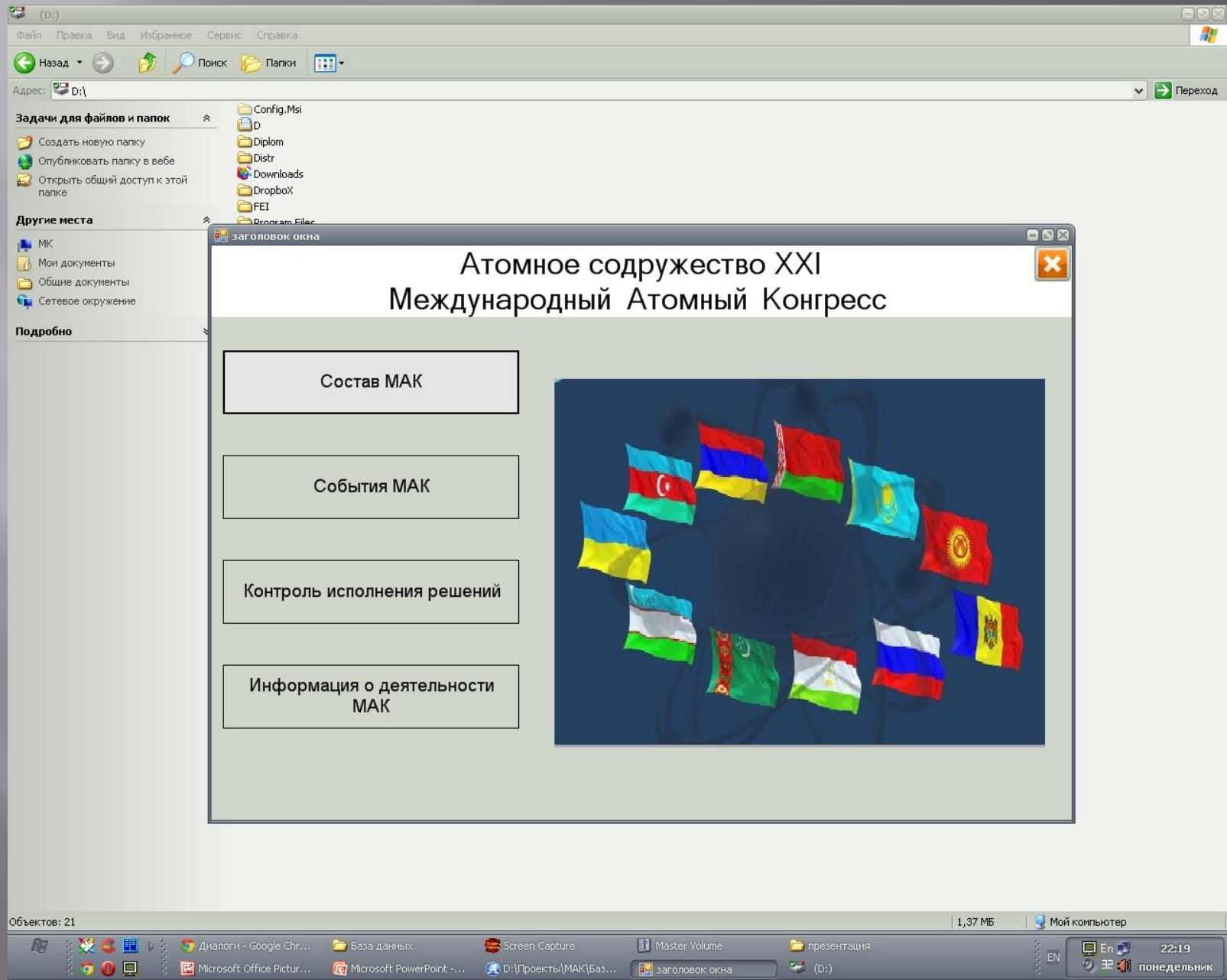
On the right, a "Кнопка3 - (Кнопка)" properties panel shows a table of properties and values:

| Свойства | Значения |
|---------------------|--------------|
| X | 164 |
| Y | 68 |
| АвтоТроеточие | Да |
| В фокусе | Нет |
| Видимый | Да |
| Всплывающее меню | Никакой |
| Вспомогательное ... | |
| Вышина | 23 |
| Имя | Кнопка3 |
| Курсор | Обычный |
| Максимальная вы... | 0 |
| Максимальная ши... | 0 |
| Минимальная выш... | 0 |
| Минимальная шир... | 0 |
| Номер | 0 |
| Подсказка | |
| Поле сверху | 0 |
| Поле слева | 0 |
| Поле снизу | 0 |
| Поле справа | 0 |
| Положение рисунка | Центр |
| Положение текста | центр |
| Привязка | Слева_Сверху |
| Работает | Да |
| Растяжка | Никакой |
| Рисунки | Никакой |

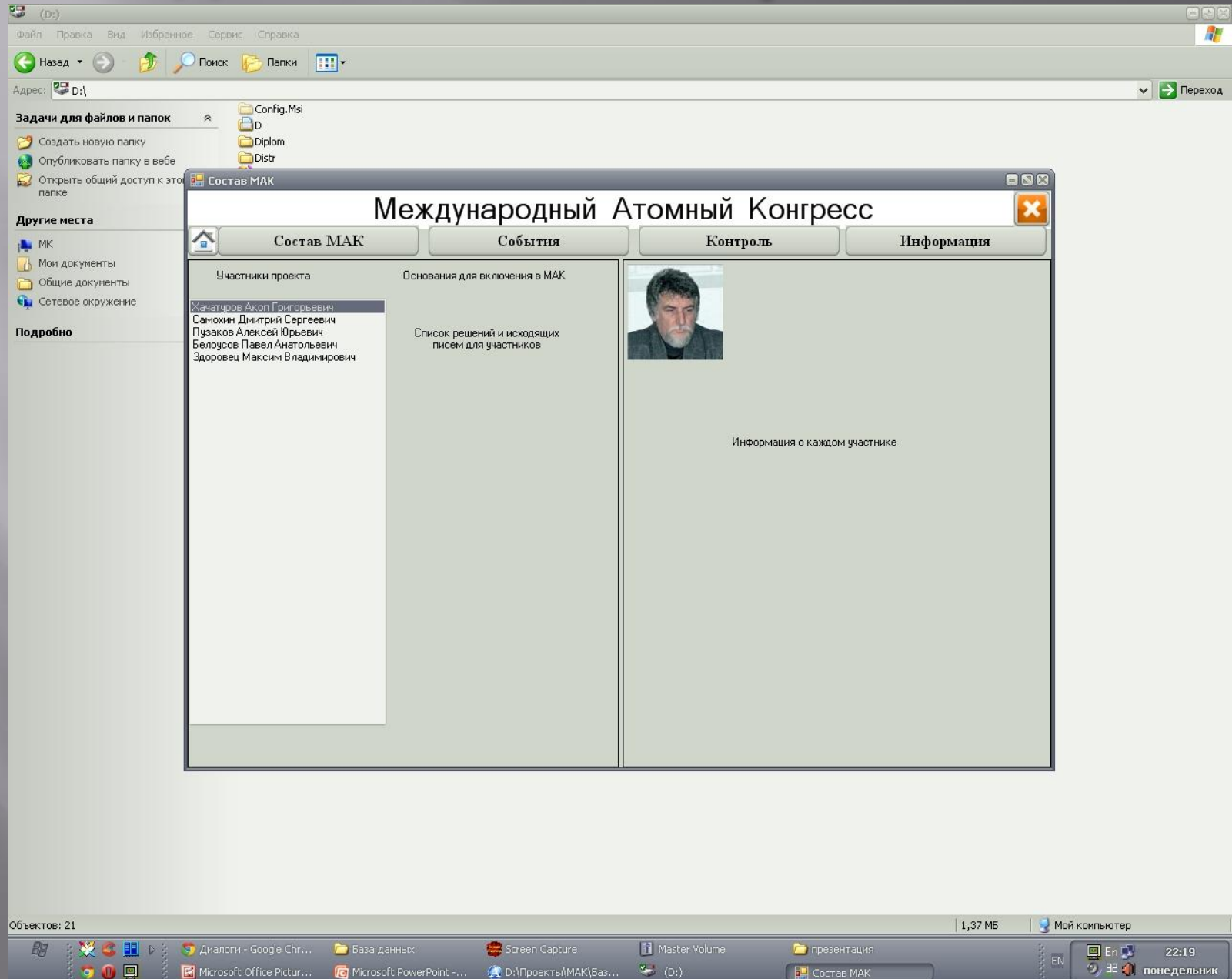
Below the properties panel is an event editor for "Клик" (Click). The event description is: "Это событие происходит тогда, когда по объекту пользователь щелкает мышкой...". The event actions list includes: ЕСЛИ Состав МАК.Большой список1.Текст = "Пузаков Алексей Юрьевич" ТОГДА, ЕСЛИ Состав МАК.Большой список1.Текст = "Самохин Дмитрий Сергеевич" ТОГДА, and ЕСЛИ Состав МАК.Большой список1.Текст = "Хачатуров Акоп григорьевич" ТОГДА. The actions list also includes Надпись1, Надпись3, Надпись4, and Надпись5.

The bottom of the window has a search bar and buttons for "Найти", "Применить", "Создать", and "Отмена". The taskbar at the bottom shows the system tray with the date "21:53" and "понедельник".

Вид готового exe-приложения



Вид готового exe-приложения



Спасибо за внимание.